

R4S 电子狗启动 ReiNX 自制系统指南

准备工作:

1. R4S 电子狗



2. R4S 短接器



3. 一张 TF 卡.



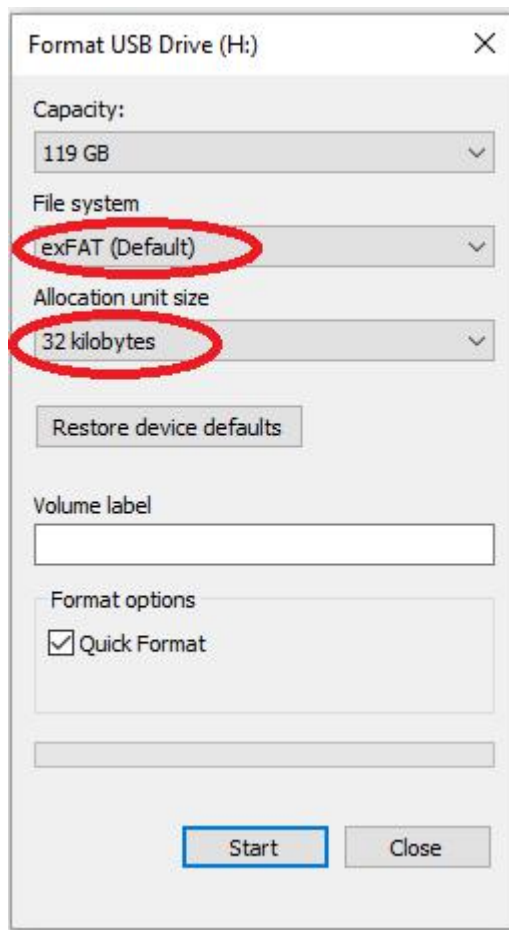
让我们开始吧.

I：资源下载

ReiNX 自制系统下载: <https://u18225898.ctfile.com/fs/18225898-310118737>

II：格式化内存卡

格式化内存卡，文件系统选择 **exFAT**，分配单元大小选择 **32K**



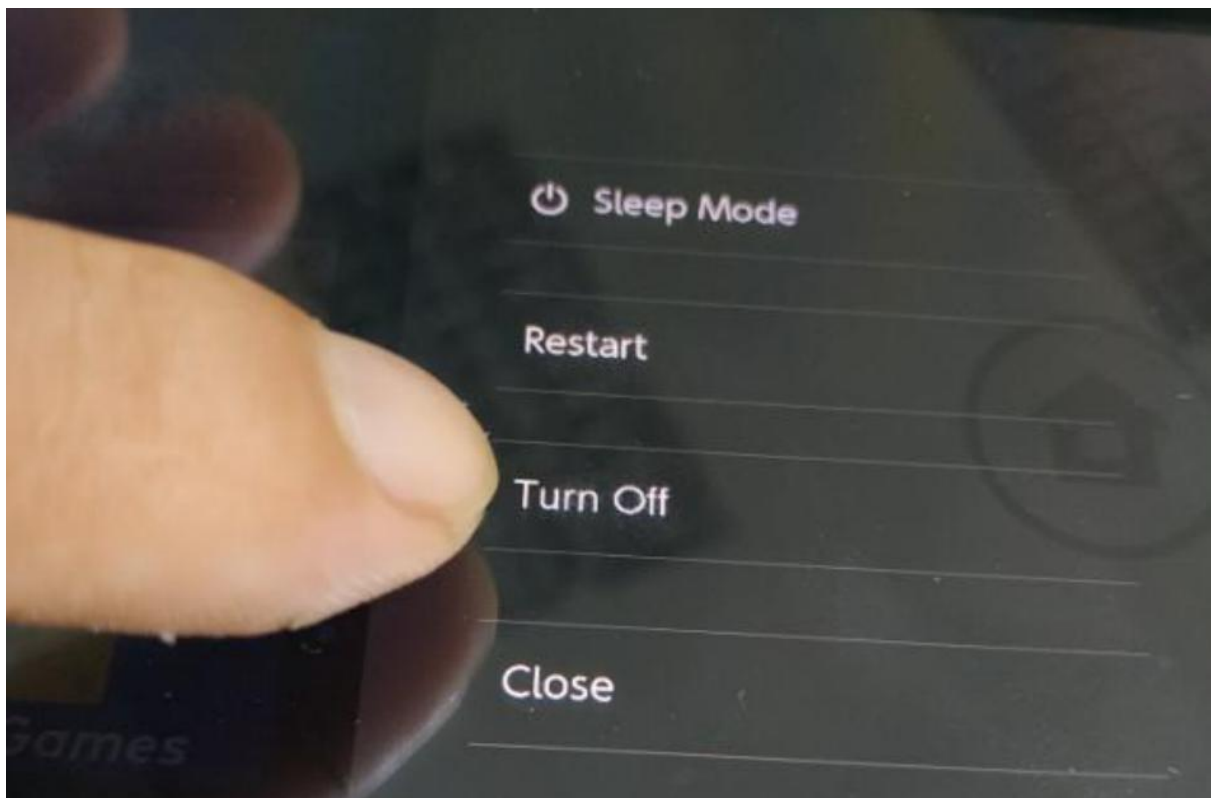
PS:需要注意的是，**ns** 默认不支持 **exFAT** 格式的 **TF** 卡，破解前你需要先将 **exFAT** 卡先插进机器，然后 **ns** 就会提示你更新补丁，联网更新后机器就可以支持了.

III: 将下载的压缩文件解压到 SD 卡根目录

名称	修改日期	类型
EdiZon	2018/8/14 14:25	文件夹
ReiNX	2018/8/14 14:25	文件夹
switch	2018/8/14 14:25	文件夹
tinfoil	2018/8/14 14:25	文件夹
hbmenu.nro	2018/8/1 10:00	NRO 文件

IV: 进入自制系统

1. SWITCH 关机.



2. 移走右手柄，将短接器沿滑道一直插到底



3. 将电子狗插入 switch 底部的 USB-C 接口.

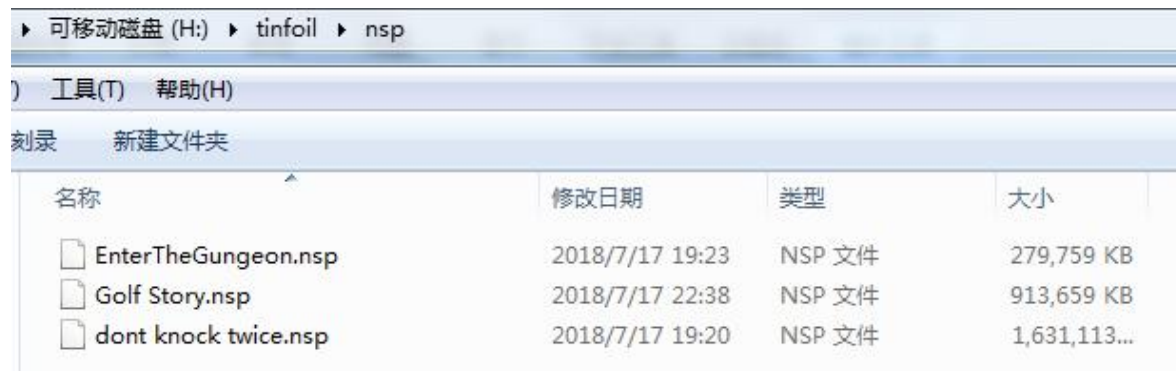


4. 先按住音量+不要放手，再按住电源键，电子狗的红灯亮起，出现开机画面，会自动进入自制系统



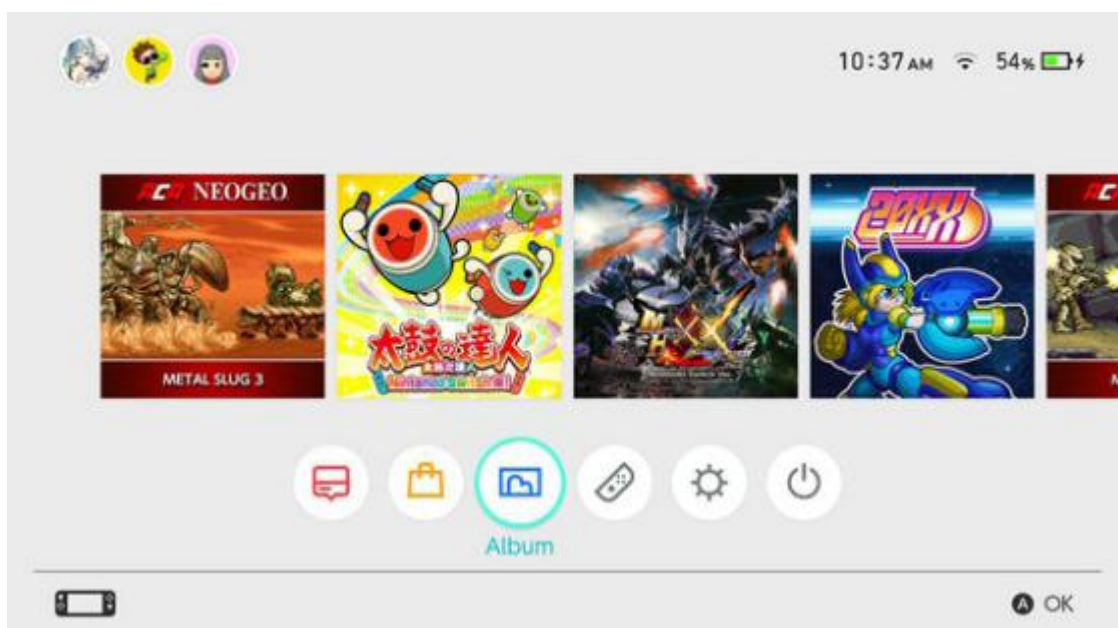
快速安装 NSP 游戏

1. 关机，取出 SD 卡，将电脑上下载好的 NSP 文件复制到 SD 卡的 tinfoil -> NSP 子文件夹。



2. 重复以上第IV步关机重启进入自制系统

3. 点击“相册”



4. 点开 Tinfoil，如下图所示：

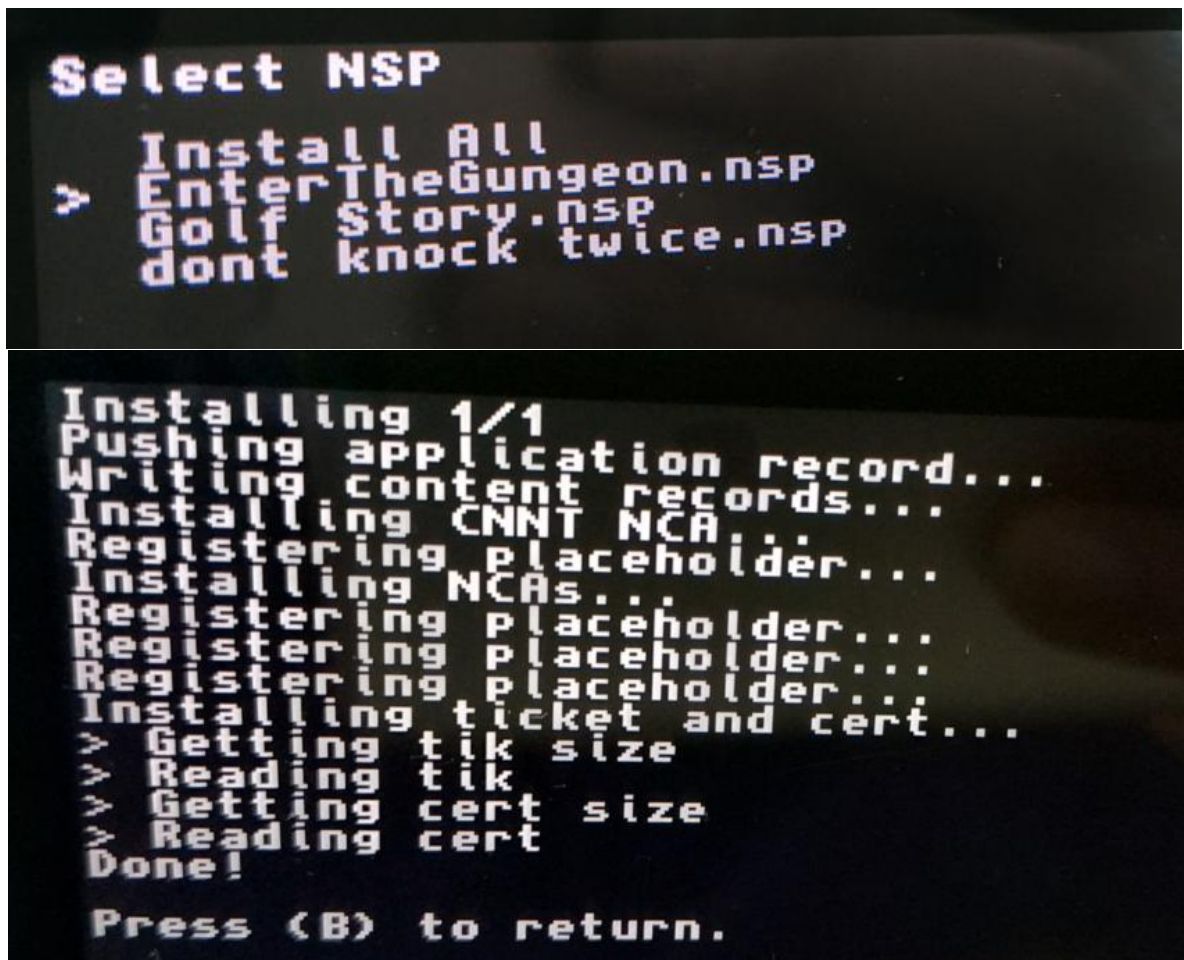


5. 进入 Tinfoil 后会看到以下界面：

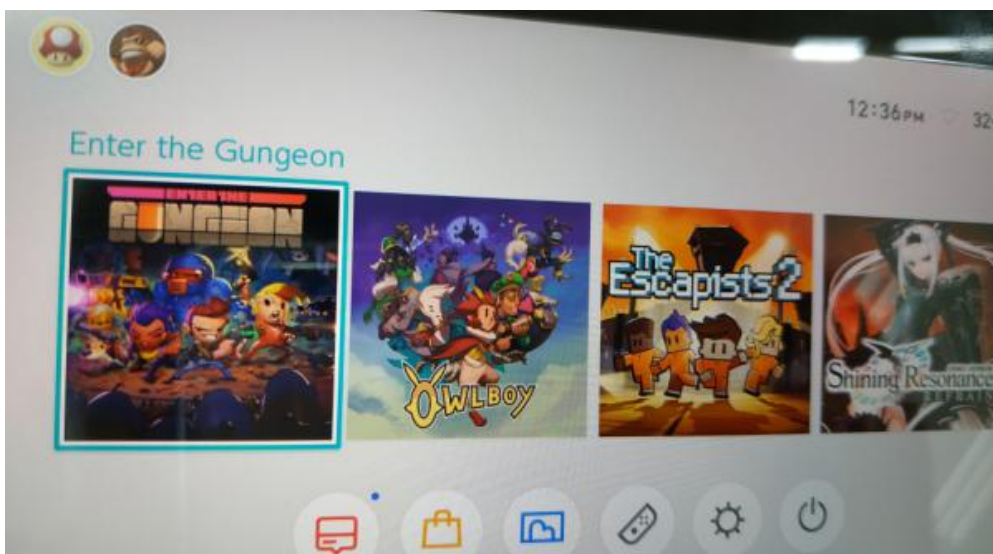


6. 选择 Title Management->Install NSP.

选择你要安装的 NSP 游戏, 按 A, 然后默认选择弹出的项目.
左下角显示 Done! 安装完成.



7. 回到桌面就会看到刚安装的 NSP 游戏, 尽情享受吧。



Install XCI game



1. 4NXCI 可以将 XCI 文件转换成 NSP 文件.

(下载链接: <https://u18225898.ctfile.com/fs/18225898-310118659>)






2. 将下载文件解压到电脑, 得到如下文件

 4nxc.exe	2018/8/5 14:10
 convert.bat	2018/8/4 8:52
 keys.dat	2018/8/4 7:51







3. 将 XCI 文件复制相同文件夹。

 4nxc.exe	2018/8/5 14:10
 convert.bat	2018/8/4 8:52
 keys.dat	2018/8/4 7:51
 OWB.xci	2018/7/18 18:58

4. 拖动 XCI 文件到 4nxc.exe, 自动生成 NSP 文件

 4nxc.exe	2018/8/5 14:10
 0100e570  用 4nxc.exe 打开	2018/8/15 9:57
 convert.bat	2018/8/4 8:52
 keys.dat	2018/8/4 7:51
 OWB.xci	2018/7/18 18:58

5. 完成后, 将 NSP 文件复制到 SD 卡, 重复以上的“Install NSP game”操作步骤。

 4nxc_extracted_xci	2018/8/15 9:57
 4nxc.exe	2018/8/5 14:10
 0100e57094e8000.nsp	2018/8/15 9:57
 convert.bat	2018/8/4 8:52
 keys.dat	2018/8/4 7:51
 OWB.xci	2018/7/18 18:58



www.r4i-sdhc.com

风险提示:

联网状态下，在机器上运行任何自制系统和软件都有被任天堂查封机器或者账号的风险，请确保你清楚此风险。在此建议你在使用自制系统前，备份你的机器原始资料。在没有恢复你的系统至原始系统前，请不要联网。